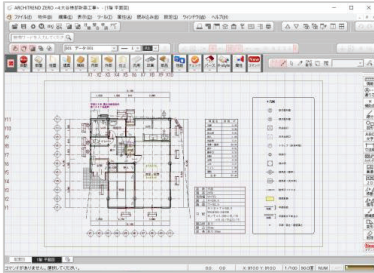


① ARCHITREND ZEROで申請書図面を作成する



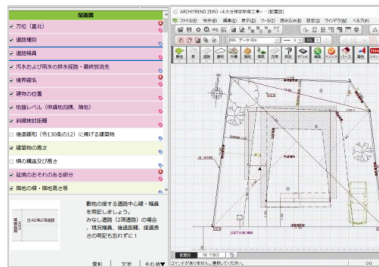
1. 図面作成

各種図面を作成します。



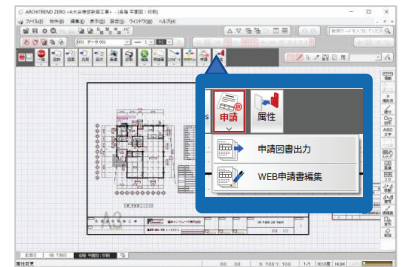
2. 申請チェック

各種申請図面で不備がないか、「申請チェック」機能で確認、修正します。



3. WEB申請書作成ツール連携

【図面印刷】-「申請図書出力」よりWEB申請書作成ツールに連携します。



② WEB申請書作成サービスに連携し、申請書入力の結果をダウンロードする

WEB申請書作成

1. 申請書作成

作成する申請書の情報を設定し、申請書を作成します。



2. 申請書編集

申請書にて、未入力項目の情報を編集し保存します。



3. 申請データダウンロード

作成した申請書から、以下のファイルをダウンロードします。



- ・申プロ形式ファイルダウンロード
- ・申請図書一括ダウンロード

③ 指定確認検査機関の電子申請システムで申プロ形式、申請図書データを読み込む

NICE WEB申請システム (【指定確認検査機関】提供)

1. 物件・申請書作成

物件、申請書を作成します。



物件追加

2. 申プロ読み込み

WEB申請書作成からダウンロードした申プロ形式ファイルを読み込みます。

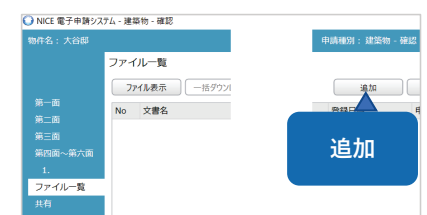


申プロ読込

※読み込み後、第一面の「様式」を選択し直してください。

3. ファイル一覧：追加

WEB申請書作成からダウンロードした申請図書（ZIP）を解凍し、追加します。



追加